








# Изделие: Ящик для белья

**УВАЖАЕМЫЙ ПОКУПАТЕЛЬ!**

Инструкция даст Вам необходимые рекомендации по сборке, порядка которых просим Вас придерживаться.

## Перечень деталей

## Фурнитура

№ дет.	Наименование	Размеры мм	К-во шт.	Наименование	Внешний вид	Кол-во шт
1	Дно ящика	1200x600	1	Винт-конфирмат		12
2	Боковина ящика	600x100	1	Ролик		6
3	Передняя стенка	1168x100	1	Саморез 3,5x16		12
4	Задняя стенка	1168x600	1	Заглушка конфирмата		4
				Ключ		1
				Винт 4x20		4
				Ручка-рейлинг 160мм хром матовый		2

\*Предприятие изготовитель оставляет за собой право на замену фурнитуры и метизов на аналогичные

Перед сборкой внимательно ознакомьтесь с данной инструкцией, проверьте комплектность фурнитуры и разбейте её по назначению. Упаковку и прокладочный материал можно использовать в качестве подстилочного материала при сборке. Сборку производите на ровной жесткой поверхности.

Для сборки необходима крестовая отвертка.

После сборки на головки конфирматов установите декоративные заглушки.

